

显示表头功能

显示模块用于现场调试操作，进行测量前所需全部参数的设置，完成现场组态



带显示表头产品

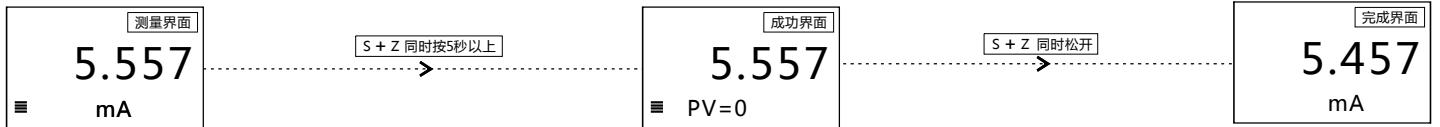


开盖后操作面板

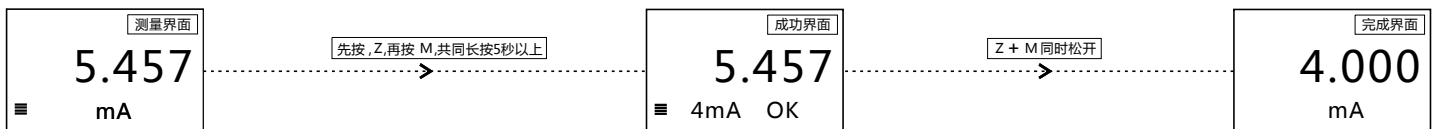
快捷键操作

举例说明，压力/差压变送器出厂设置参数：测量范围-10~100kPa，过程显示单位mA，置于大气中操作。

PV 清零



调整量程下限

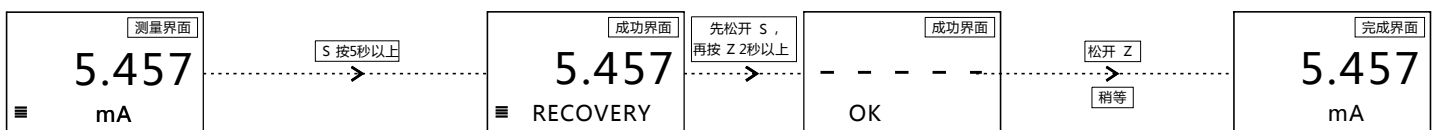


调整量程上限

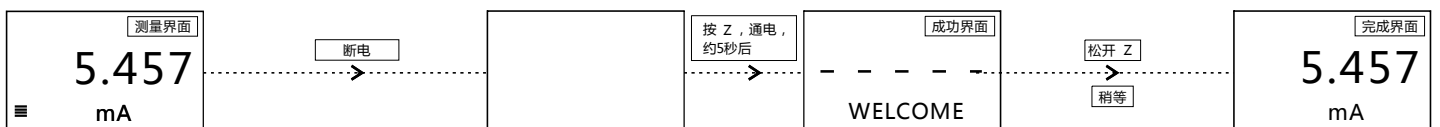


恢复出厂设置

方法一:




方法二:



## 详细操作说明

### 测量界面



### 参数表

#### 显示类型

%	百分比
PV	过程变量
mA	电流值

#### 测量界面开方输出显示

%	<input checked="" type="checkbox"/>	%
PV	<input checked="" type="checkbox"/>	kPa
mA	<input checked="" type="checkbox"/>	mA

#### 过程单位(↓,↑,↺,↻)

kPa	千帕
MPa	兆帕
bar	巴
psi	磅/平方英寸
mmHg	毫米汞柱
mmH2O	毫米水
mH2O	米水
inH2O	英寸水
ftH2O	英尺水
inHg	英寸汞柱
mHg	米汞柱
TORR	托
mbar	毫巴
g/cm2	克/平方厘米
kg/cm2	公斤/平方厘米
Pa	帕
ATM	标准大气压
mm	毫米
m	米

#### 量程下限

-19999~99999

#### 量程上限

-19999~99999

#### 阻尼时间

0~100S

#### 输出信号类型

<input checked="" type="checkbox"/>	平方根
LINER	线性

#### 故障报警信号

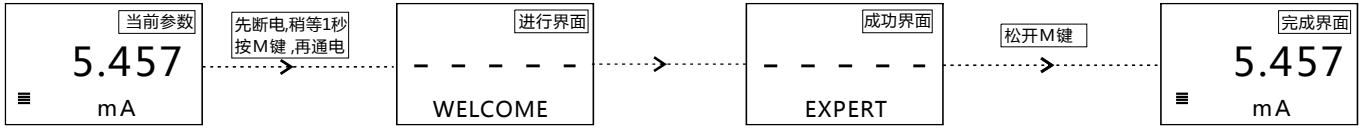
NO	无
H	20.8mA
L	3.8mA

#### 校准电流

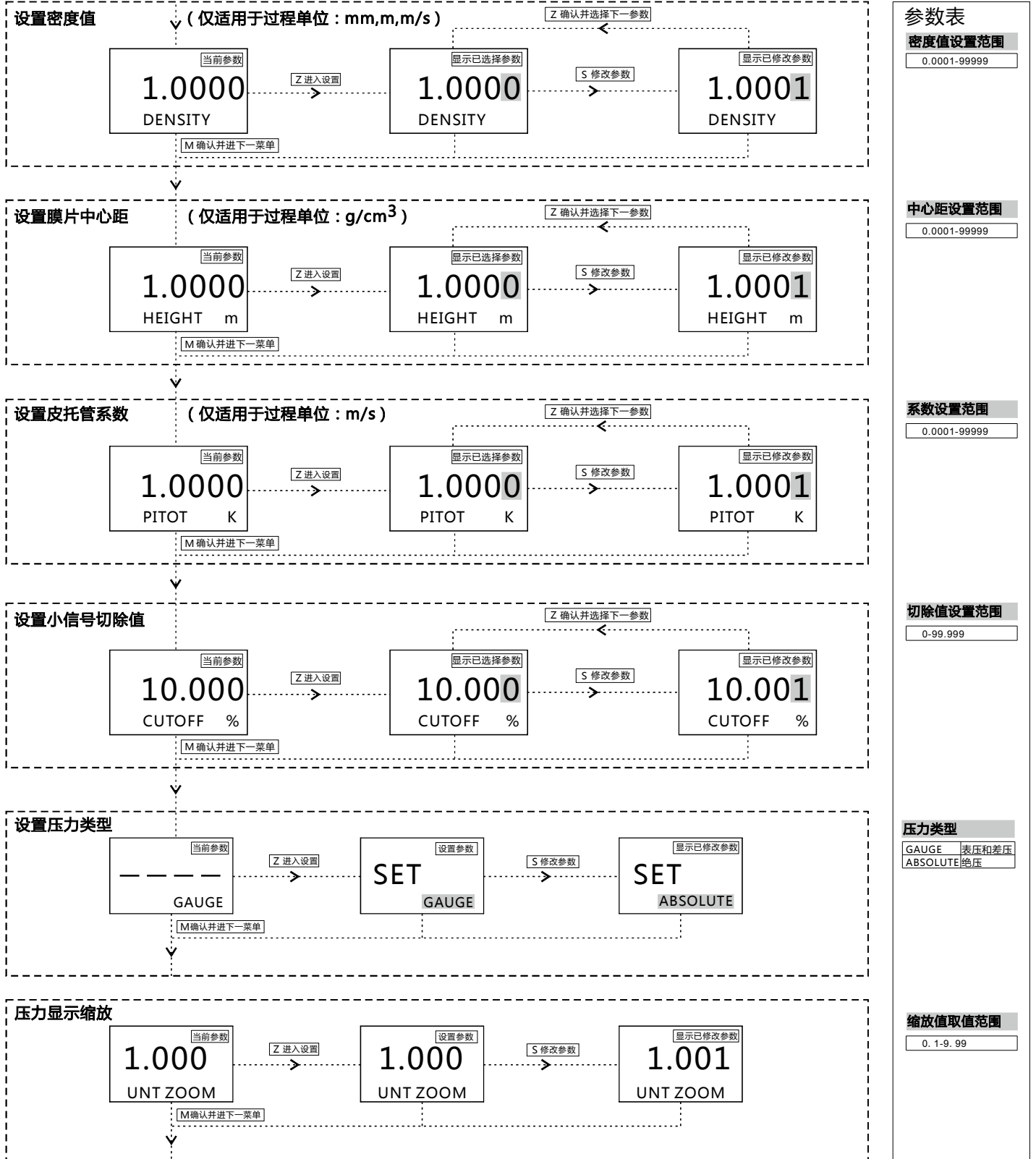
NO(无)
3.8000 mA
4.0000 mA
8.0000 mA
12.0000 mA
16.0000 mA
20.0000 mA
20.8000 mA

显示隐藏菜单

显示隐藏菜单



详细操作说明



参数表

密度值设置范围  
0.0001-99999

中心距设置范围  
0.0001-99999

系数设置范围  
0.0001-99999

切除值设置范围  
0-99.999

压力类型  
GAUGE 表压和差压  
ABSOLUTE 绝压

缩放值取值范围  
0.1-9.99